

MyAmiga

LiveCD émulateur Amiga

<http://myamiga.free.fr>

Adaptateur pas cher pour joystick Amiga (DB9) vers PC (USB)

Envie de retrouver les vieilles sensations de vos joystick Amiga ?

Les clics-clics d'antan vous manquent ?

Pour vous, le Speedking n'a jamais été égalé ?

Suivez le mode d'emploi.




D'abord un joypad pas cher, 6 euros en moyenne chez votre revendeur préféré.





Demontons la bête.




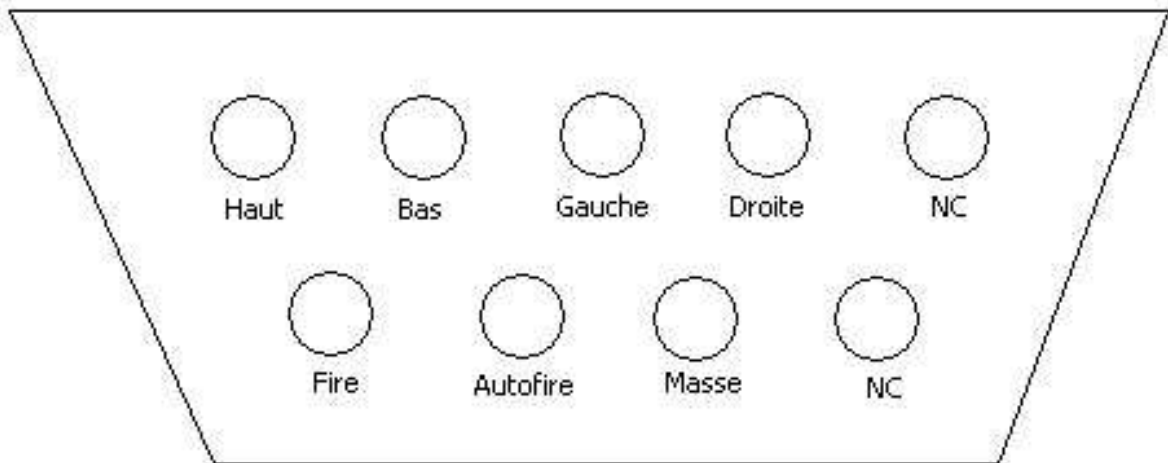


Matériel nécessaire :

Un fer à souder, quelques fils, une DB9 mâle, un multimètre de l'huile de coude.



Le repérage de la DB9 vue du coté à souder (à vérifier tout de même).



Comme je n'avais pas de DB9 mâle, j'ai utilisé un changeur de genre, les puristes me jetteront des pierres.

Conclusion

Cet adaptateur vite fait vous permettra de réutiliser vos vieux joysticks Amiga pour retrouver les sensations d'antan !!!

NB : L'autofire n'est pas connecté, il faudrait tester en le branchant sur le fire normal (avec un diode pour plus de sécurité).

AMIGA WILL LIVE FOREVER !!!

DrWaX

